


H. Ayuntamiento del Municipio de Cerro Azul, Veracruz
 ESTADO DE SITUACIÓN FINANCIERA
 Del 1 de ENERO al 31 de DICIEMBRE de 2016


CONCEPTO	Año		CONCEPTO	Año	
	2015	2014		2015	2014
ACTIVO			PASIVO		
<i>Activo Circulante</i>			<i>Pasivo Circulante</i>		
Efectivo y Equivalentes	2,557,712	29,688	Cuentas por Pagar a Corto Plazo	15,359,194.22	18,520,252.60
Derechos a Recibir Efectivo o Equivalentes	5,151,188	13,907,956	Documentos por Pagar a Corto Plazo	0.00	0.00
Derechos a Recibir Bienes o Servicios	348,481	0	Porción a Corto Plazo de la Deuda Pública a Largo Plazo	0.00	0.00
Inventarios	0	0	Títulos y Valores a Corto Plazo	0.00	0.00
Almacenes	0	0	Pasivos Diferidos a Corto Plazo	0.00	0.00
Estimación por Pérdida o Deterioro de Activos Circulantes	0	0	Fondos y Bienes de Terceros en Garantía y/o Administración a Corto Plazo	0.00	0.00
Otros Activos Circulantes	22,524	0	Provisiones a Corto Plazo	0.00	0.00
Total de Activos Circulantes	8,079,905	13,937,644	Otros Pasivos a Corto Plazo	0.00	0.00
<i>Activo No Circulante</i>			Total de Pasivos Circulantes	15,359,194.22	18,520,252.60
Inversiones Financieras a Largo Plazo	0	0	<i>Pasivo No Circulante</i>		
Derechos a Recibir Efectivo o Equivalentes a Largo Plazo	5,741,170	434,800	Cuentas por Pagar a Largo Plazo	0	4,201,275
Bienes Inmuebles, Infraestructura y Construcciones en Proceso	67,605,155	3,696,635	Documentos por Pagar a Largo Plazo	0	0
Bienes Muebles	6,682,734	15,741,700	Deuda Pública a Largo Plazo	5,299,594	0
Activos Intangibles	10,106	10,106	Pasivos Diferidos a Largo Plazo	0	0
Depreciación, Deterioro y Amortización Acumulada de Bienes	0	0	Fondos y Bienes de Terceros en Garantía y/o en Administración a Largo Plazo	0	0
Activos Diferidos	0	0	Provisiones a Largo Plazo	0	0
Estimación por Pérdida o Deterioro de Activos no Circulantes	0	0	Total de Pasivos No Circulantes	5,299,594	4,201,275
Otros Activos no Circulantes	0	0	Total del Pasivo	20,658,789	22,721,528
Total de Activos No Circulantes	80,039,165	19,883,241	HACIENDA PÚBLICA/ PATRIMONIO		
Total del Activo	88,119,070	33,820,884.82	<i>Hacienda Pública/Patrimonio Contribuido</i>	0	24,141,905.22
			Aportaciones	0	0.00
			Donaciones de Capital	0	0.00
			Actualización de la Hacienda Pública / Patrimonio	0	24,141,905.22
			<i>Hacienda Pública/Patrimonio Generado</i>	67,460,281	-13,042,548.35
			Resultados del Ejercicio (Ahorro / Desahorro)	28,677,289	-13,042,548.35
			Resultados de Ejercicios Anteriores	-8,337,833	0.00
			Revalúos	4,467,012	0.00
			Reservas	0	0.00
			Rectificaciones de Resultados de Ejercicios Anteriores	42,653,813	0.00
			Exceso o Insuficiente en la Actualización de la Hacienda Pública/Patrimonio	0	0.00
			Resultado por Posición Monetaria	0	0.00
			Resultado por Tenencia de Activos no Monetarios	0	0.00
			Total Hacienda Pública/ Patrimonio	67,460,281	11,099,356.87
			Total del Pasivo y Hacienda Pública / Patrimonio	88,119,070	33,820,884.82

Se recibe documentación referente a los estados financieros y sus Notas, los cuales son razonablemente correctos y responsabilidad del emisor.
 Se recibe documentación referente a la validación de la documentación, ASSESORÍA, REVISIÓN Y SUPERVISIÓN A MUNICIPALIDADES.
CUENTA PÚBLICA
 DEPARTAMENTO DE CAMBIO DE CALIFICACIÓN, ASSESORÍA, REVISIÓN Y SUPERVISIÓN A MUNICIPALIDADES.
 31 ENE. 2016
 LXIII LEGISLATURA
 EL CONGRESO DEL ESTADO DE VERACRUZ
 SECRETARÍA DE FISCALIZACIÓN


 LIC. LUDYVINA MARTÍNEZ ARHUMADA
 PRESIDENTE MUNICIPAL

C. GUILLERMO GPE. SEGURA DEL ANGEL
 REGIDOR DE HACIENDA Y PATRIMONIO MUNICIPAL


COMISIÓN DE HACIENDA


 C. HECTOR BALBUENA VILLEGAS
 SINDICO MUNICIPAL
 LIC. NORA ELDA BARAJAS LUGO
 TESORERA MUNICIPAL

Bajo la responsabilidad de decir verdad y declarar que los Estados Financieros y sus Notas son razonablemente correctos y responsabilidad del emisor

MUNICIPIO DE CERRO AZUL, VER

034



NOTAS A LOS ESTADOS FINANCIEROS



Congreso del Estado de Veracruz de Ignacio de la Llave
LXIII Legislatura 2014 – 2016
Secretaría de Fiscalización

H. Ayuntamiento del Municipio de Cerro Azul, Veracruz
del 01 al 31 de DICIEMBRE de 2015

h) Notas a los Estados Financieros

h.1) Notas de Desglose

h.1.1) Información contable

1. Notas al Estado de Situación Financiera

Activo		88,119,069.87
Efectivo y Equivalentes		2,557,711.90
el saldo al 31 de DICIEMBRE en este rubro es el siguiente:		
Efectivo	\$	15,000.00
Bancos	\$	2,542,711.90
Inversiones temporales	\$	-
Bienes Disponibles para su Transformación o Consumo (inventarios)	\$	-
Bienes Muebles, Inmuebles e Intangibles		
Bienes Muebles, Inmuebles e Intangibles		
Bienes Inmuebles	\$	67,605,154.89
terrenos	\$	41,164,620.40
Otros bienes inmuebles	\$	13,271,492.75
Bienes Muebles	\$	6,682,733.84
Mobiliario y equipo de admon	\$	588,908.20
Mobiliario y equipo educacional y recreativo	\$	9,845.19
vehiculos y equipo de transporte	\$	3,473,730.00
maquinaria otros equipos y herramientas	\$	2,610,250.45
Activos Intangibles	\$	10,106.40
otros activos intangibles	\$	10,106.40
pasivos		
pasivo circulante	\$	15,359,194.22
Cuentas por pagar a corto plazo	\$	15,359,194.22
servicios personales por pagar	\$	24.08
proveedores por pagar a corto plazo	\$	709,990.23
contratistas por obra publica	\$	293,476.20
retenciones y contribuciones por pag	\$	9,556,539.32
otras cuentas por pagar a corto plaz	\$	4,799,164.39

2. Notas al Estado de Actividades

IMPUESTOS: dentro de este rubro el impuesto más importante para el Municipio de Cerro Azul corresponde a los impuestos al patrimonio en especial el impuesto Predial, de este, son sujetos los propietarios y los poseedores de predios urbanos o rústicos. Al 31 de DICIEMBRE de 2015 de han recaudado por concepto de impuestos un total de \$2,559,707.28

DERECHOS: Los ingresos que percibe el ayuntamiento por este rubro son los servicios recolección de desechos sólidos, rastro, panteones, licencias y registro civil entre otros. Al 31 de DICIEMBRE se cobraron derechos por \$ 5,434,663.31

PARTICIPACIONES FEDERALES .-Importe de los ingresos de los Municipios que se derivan del Sistema Nacional de Coordinación Fiscal, así como las que correspondan a sistemas Estatales de coordinación fiscal determinados por las leyes correspondientes, al mes de DICIEMBRE se obtuvieron ingresos por concepto de participaciones por la cantidad de \$30,019,076.25

Ingresos y otros beneficios

Ingresos de Gestión.	\$	8,540,448.90
impuestos	\$	2,559,707.28
impuestos sobre los ingresos	\$	194,980.20
impuesto sobre el patrimonio	\$	1,693,822.42
accesorios de impuestos	\$	12,916.33
otros impuestos	\$	657,988.33
Derechos	\$	5,434,663.31
derechos por el uso, goce, apr	\$	1,483,168.40
derechos por prestación de ser	\$	3,951,494.91
Productos de tipo corriente	\$	117,332.49
productos derivados del uso y	\$	24,759.49
otros productos que generan in	\$	92,573.00
Aprovechamientos de tipo corriente	\$	72,107.46
multas	\$	72,107.46
Ingresos no comprendidos en la	\$	356,138.36
participaciones y aportaciones	\$	74,072,531.09
Convenios	\$	14,183,857.49

SERVICIOS PERSONALES: Corresponde principalmente a sueldos, compensaciones, tiempo extra, al mes de DICIEMBRE se han ejercido \$ 27,494,042.26 que representa el 55 % del total de egresos del mes.

MATERIALES Y SUMINISTROS: Erogaciones por concepto de materiales eléctricos, de equipo, de construcción, combustibles, refacciones, por \$ 6,761,039.61 lo que representa el 13% de los egresos al mes de DICIEMBRE de 2015.

SERVICIOS GENERALES: Comprenden gastos realizados por el pago de servicio telefónico, alumbrado publico, conservación y mantenimiento de vehículos, por un monto de \$13,540,566.35 lo que representa el 26% de los egresos al mes de DICIEMBRE de 2015..

Gastos de funcionamiento	\$	47,795,648.22
servicios personales	\$	27,494,042.26
materiales y suministros	\$	6,761,039.61
servicios generales	\$	13,540,566.35
Transferencias, asignaciones,	\$	1,162,905.24
ayudas sociales	\$	1,162,905.24
Otros gastos y perdidas	\$	1,577,160.30
extraord	\$	0.00
provisiones	\$	1,577,160.30
otros gastos	\$	



h.2) Notas de Gestión Administrativa

Autorización e Historia

El Municipio de **Cerro Azul**, tiene como objetivo Prestar los servicios públicos necesarios, con la combinación de recursos humanos, materiales y financieros y cumplir con la transparencia del ejercicio de los recursos públicos en apego al marco de legalidad.

El municipio de Cerro Azul se crea el 27 de NOVIEMBRE de 1963 que bajo la ley número 94 , y por decreto el 6 de diciembre de 1983 obtiene la categoría de ciudad.

Se localiza en la región montañosa de la Huasteca, zona norte del Estado, en las coordenadas 21° 11' latitud norte y 97° 44' longitud oeste, a una altura de 140 metros sobre el nivel del mar. Limita al norte con Tancoco, al este y al sur con Te mapache y al suroeste con Tepetzintla. Su distancia aproximada por carretera a la capital del estado es de 255 Km.


Principal actividad:

Sus principales actividades son la agricultura, ganadería, comercio y el petróleo

Actualmente en el municipio de Cerro Azul se esta implementando la normatividad emitida por la CONAC el personal que labora en este municipio esta capacitandose, para poder emitir la informacion tal como lo indican las disposiciones legales aplicables.

"Bajo protesta de decir verdad declaramos que los Estados Financieros y sus notas, son razonablemente correctos y son responsabilidad del emisor".


LIC. LIDIVINA BARRIOS AHUMADA
PRESIDENTE MUNICIPAL


LIC. GUILLERMO GPE SEGURA DEL ANGEL
SECRETARIO DE HACIENDA Y PATRIMONIO MUNICIPAL


C. HECTOR BAUTISTA VILLEGAS
SINDICO MUNICIPAL


LIC. NORA ELIDA BARRIOS LUGO
TESORERA MUNICIPAL

MUNICIPIO DE CERRO AZUL, VER

034



ESTADO ANALITICO DEL ACTIVO




H. Ayuntamiento del Municipio de Cerro Azul, Veracruz
 ESTADO ANALITICO DEL ACTIVO
 del 01 de ENERO al 31 de DICIEMBRE de 2015


Concepto	Saldo Inicial 1	Cargos del Periodo 2	Abonos del Periodo 3	Saldo Final 4=(1+2-3)	Variación del Periodo (4-1)
ACTIVO					
Activo Circulante	22,881,003.89	20,592,439.90	35,393,538.58	8,079,905.21	-14,801,098.68
Efectivo y Equivalentes	14,147,556.19	17,077,474.91	28,667,319.20	2,557,711.90	-11,589,844.29
Derechos a Recibir Efectivo o Equivalentes	5,499,362.26	963,045.09	1,311,219.29	5,151,188.06	-348,174.20
Derechos a Recibir Bienes o Servicios	2,100,761.44	162,704.90	1,914,985.09	348,481.25	-1,752,280.19
Inventarios	0.00	0.00	0.00	0.00	0.00
Almacenes	1,110,800.00	2,389,215.00	3,500,015.00	0.00	-1,110,800.00
Estimación por Pérdida o Deterioro de Activos Circulantes	0.00	0.00	0.00	0.00	0.00
Otros Activos Circulantes	22,524.00	0.00	0.00	22,524.00	0.00
Activo No Circulante	53,230,831.31	42,693,585.66	15,885,252.31	80,039,164.66	26,808,333.35
Inversiones Financieras a Largo Plazo	0.00	0.00	0.00	0.00	0.00
Derechos a Recibir Efectivo o Equivalentes a Largo Plazo	412,276.00	5,328,893.53	0.00	5,741,169.53	5,328,893.53
Bienes Inmuebles, Infraestructura y Construcciones en Proceso	46,196,697.07	37,293,710.13	15,885,252.31	67,605,154.89	21,408,457.82
Bienes Muebles	6,611,751.84	70,982.00	0.00	6,682,733.84	70,982.00
Activos Intangibles	10,106.40	0.00	0.00	10,106.40	0.00
Depreciación, Deterioro y Amortización Acumulada de Bienes	0.00	0.00	0.00	0.00	0.00
Activos Diferidos	0.00	0.00	0.00	0.00	0.00
Estimación por Pérdida o Deterioro de Activos no Circulantes	0.00	0.00	0.00	0.00	0.00
Otros Activos no Circulantes	0.00	0.00	0.00	0.00	0.00
TOTAL DEL ACTIVO	76,111,835.20	63,286,025.56	51,278,790.89	88,119,069.87	12,007,234.67

Bajo protesta de decir verdad declaramos que los Estados Financieros y sus Notas son razonablemente correctos y responsabilidad del emisor


DEPARTAMENTO DE CAPACITACIÓN, ASesoría, REVISIÓN Y SUPERVISIÓN A MUNICIPIOS
CUENTA PÚBLICA
 Se recibe documentación de conformidad con reservas de ley, no implica validación de la documentación.
 31 ENE. 2016
 III LEGISLATURA
 CONGRESO DEL ESTADO DE VERACRUZ DE IGNACIO DE LA LLAVE
 SECRETARÍA DE FISCALIZACIÓN


 JODYVINA RAMIREZ AHUMADA
 PRESIDENTE MUNICIPAL


COMISIÓN DE HACIENDA


 GUILLERMO GPE. SEGURA DEL ANGEL
 REGIDOR DE HACIENDA Y PATRIMONIO MUNICIPAL


 C. HECTOR BAUTISTA VILLEGAS
 SINDICO MUNICIPAL


 LIC. NORA ELDA BARAJAS LUGO
 TESORERO MUNICIPAL

MUNICIPIO DE CERRO AZUL, VER
034



ESTADO ANALITICO DEL EJERCICIO
DEL PRESUPUESTO DE EGRESOS

CLASIFICACION ECONOMICA
(POR TIPO DE GASTO)

Congreso del Estado de Veracruz de Ignacio de la Llave
LXIII Legislatura 2014 - 2016
Secretaría de Fiscalización
Cuenta Pública 2015

H. Ayuntamiento del Municipio de Cerro Azul, Veracruz
ESTADO ANALÍTICO DEL EJERCICIO DEL PRESUPUESTO DE EGRESOS
Clasificación Económica (por Tipo de Gasto)
del 01 de ENERO al 31 de DICIEMBRE de 2015

Concepto	Egresos					Subejercicio
	Aprobado	Ampliaciones/ (Reducciones)	Modificado	Devengado	Pagado	
	1	2	3 = (1 + 2)	4	5	
Gasto Corriente	\$ 45,221,791.12	\$ 2,946,017.89	\$ 48,167,809.00	\$ 48,167,809.00	\$ 48,167,809.25	\$ -
Gasto de Capital	\$ 16,585,355.55	-\$ 10,591,814.46	\$ 27,177,170.00	\$ 27,177,170.00	\$ 27,177,170.01	\$ -
Amortización de la Deuda y Disminución de Pasivos	\$ 3,992,000.00	\$ 1,707,403.57	\$ 2,284,596.43	\$ 2,284,596.43	\$ 2,284,596.43	\$ -
Pensiones y Jubilaciones	\$ -	\$ -	\$ -	\$ -	\$ -	\$ -
Participaciones	\$ -	\$ -	\$ -	\$ -	\$ -	\$ -
Total del Gasto	0	0	0	0	0	0

LIC. LUDYVINA GONZALEZ AHUMADA
PRESIDENTE MUNICIPAL

LIC. NORA ELDA BARRIAS LUGO
TESORERO MUNICIPAL


COMISIÓN DE HACIENDA

C. HECTOR BAPTISTA VIELEGAS
SINDICO

C. GUILLERMO GUADALUPE SEGURA DEL ANGEL
REGIDOR DE HACIENDA Y PATRIMONIO MUNICIPAL

MUNICIPIO DE CERRO AZUL, VER

034



**ESTADO ANALITICO DEL EJERCICIO DEL
PRESUPUESTO DE EGRESOS**

CLASIFICACION ADMINISTRATIVA



Congreso del Estado de Veracruz de Ignacio de la Llave
 LXIII Legislatura 2014 - 2016
 Secretaría de Fiscalización
 Cuenta Pública 2015

H. Ayuntamiento del Municipio de Cerro Azul, Veracruz
ESTADO ANÁLITICO DEL EJERCICIO DEL PRESUPUESTO DE EGRESOS
 Clasificación Administrativa
 del 01 de ENERO al 31 de DICIEMBRE de 2015

Concepto	Egresos					Subejercicio 6 = (3-4)
	Aprobado	Ampliaciones/ (Reducciones)	Modificado	Devengado	Pagado	
	1	2	3 = (1+2)	4	5	
Ayuntamiento						
Cabildo						
Presidencia Municipal	\$ 2,008,629.10	\$ 2,319,107.29	\$ 4,327,736.39	\$ 4,327,736.39	\$ 4,327,736.39	\$ -
Sindicatura	\$ 622,650.67	\$ 1,187,792.01	\$ 1,810,442.68	\$ 1,810,442.68	\$ 1,810,442.68	\$ -
Regiduría	\$ 8,503,334.29	\$ 1,257,136.57	\$ 9,760,470.86	\$ 9,760,470.86	\$ 9,760,470.86	\$ -
Secretaría del Ayuntamiento	\$ 1,200,675.96	\$ 1,293,156.51	\$ 2,493,832.47	\$ 2,493,832.47	\$ 2,493,832.47	\$ -
Órgano de Control Interno	\$ 1,404,575.03	-\$ 355,700.92	\$ 1,048,874.11	\$ 1,048,874.11	\$ 1,048,874.11	\$ -
Organismos auxiliares	\$ 775,014.78	\$ 2,420,534.28	\$ 3,195,549.06	\$ 3,195,549.06	\$ 3,195,549.06	\$ -
Administración Pública Municipal						
Presidencia Municipal	\$ 7,899,731.34	-\$ 497,389.289	\$ 2,925,835.05	\$ 2,925,835.05	\$ 2,925,835.05	\$ -
Desarrollo Económico	\$ 1,764,791.00	1382579.652	\$ 3,147,370.65	\$ 3,147,370.65	\$ 3,147,370.65	\$ -
Desarrollo social	\$ 13,608,958.27	4994689.516	\$ 18,603,655.79	\$ 18,603,655.79	\$ 18,603,655.79	\$ -
Servicio Público de Tránsito	\$ -		\$ -	\$ -	\$ -	\$ -
Dirección de Obras Públicas	\$ 19,809,535.07	-\$ 1265755.994	\$ 18,543,779.08	\$ 18,543,779.08	\$ 18,543,779.08	\$ -
Policía Municipal Preventiva	\$ 6,205,466.76	2,459,735	\$ 8,665,201.92	\$ 8,665,201.92	\$ 8,665,201.92	\$ -
Tesorería	\$ 1,995,786.38	1,111,041	\$ 3,106,827.63	\$ 3,106,827.63	\$ 3,106,827.63	\$ -
	\$ -					\$ -
	\$ -					\$ -
Total del Gasto	\$ 65,799,146.66	\$ 11,830,429.03	\$ 77,629,575.69	\$ 77,629,575.69	\$ 77,629,575.69	\$ -

LIC. LUDYVINA GARCÍA AHUMADA
 PRESIDENTE MUNICIPAL

C. HECTOR BAUTISTA VILLEGAS
 SINDICO

COMISIÓN DE HACIENDA

LIC. NORA ELDA BARAJAS LUGO
 TESORERO MUNICIPAL

C. GUILLERMO GUADALUPE SEGURA DEL ANGEL
 REGIDOR DE HACIENDA Y PATRIMONIO MUNICIPAL

MUNICIPIO DE CERRO AZUL, VER

034



ESTADO ANALITICO DEL EJERCICIO DEL PRESUPUESTO DE EGRESOS CLASIFICACION FUNCIONAL



Congreso del Estado de Veracruz de Ignacio de la Llave
LXIII Legislatura 2014 - 2016
Secretaría de Fiscalización
Cuenta Pública 2015
H. Ayuntamiento del Municipio de Cerro Azul, Veracruz
ESTADO ANALÍTICO DEL EJERCICIO DEL PRESUPUESTO DE EGRESOS
Clasificación Funcional (Finalidad y Función)
del 01 de ENERO al 31 de DICIEMBRE de 2015



Concepto	Egresos					Subejercicio
	Aprobado	Ampliaciones/Reducciones	Modificado	Devengado	Pagado	
	1	2	3 = (1 + 2)	4	5	
Gobierno	26,623,864	3,403,369	30,027,224	30,027,224	30,027,224	0
Legislación	11,855,697	278,112.95	12,133,810	\$ 12,133,810.04	12,133,810	0
Justicia					0	0
Coordinación de la Política de Gobierno	683,492	2,242,343.05	2,925,835	\$ 2,925,835.05	2,925,835	0
Relaciones Exteriores					0	0
Asuntos Financieros y Hacendarios	1,895,786	1,111,041.25	3,106,828	\$ 3,106,827.63	3,106,828	0
Seguridad Nacional					0	0
Asuntos de Orden Público y de Seguridad Interior	7,522,194	743,008.27	8,665,202	\$ 8,665,201.92	8,665,202	0
Otros Servicios Generales	4,168,595	-971,146.14	3,195,549	\$ 3,195,549.05	3,195,549	0
Desarrollo Social	33,418,491	10,877,645	44,296,136	44,296,136	44,296,136	0
Protección Ambiental	8,652,440	5,463,586	14,116,025	\$ 14,116,025.25	14,116,025	0
Vivienda y Servicios a la Comunidad	19,809,535	241,724.43	20,051,260	\$ 20,051,259.50	20,051,260	0
Salud	1,589,832	1,492,823	3,082,656	\$ 3,082,655.84	3,082,656	0
Recreación, Cultura y Otras Manifestaciones Sociales	872,248	3,534,504	4,406,752	\$ 4,406,752.47	4,406,752	0
Educación	0	1,290,380	1,290,380	\$ 1,290,379.83	1,290,380	0
Protección Social	2,494,436	-1,145,372.330	1,349,063	\$ 1,349,063.47	1,349,063	0
Otros Asuntos Sociales	0		0	\$ -	0	0
Desarrollo Económico	1,764,791	-743,172	1,021,619	1,021,619	1,021,619	0
Asuntos Económicos, Comerciales y Laborales en General	1,444,441	-669,831.424	774,609	\$ 774,609.24	774,609	0
Agropecuaria, Silvicultura, Pesca y Caza	320,350	-73,340.763	247,010	\$ 247,009.57	247,010	0
Combustibles y Energía					0	0
Minería, Manufacturas y Construcción					0	0
Transporte					0	0
Comunicaciones					0	0
Turismo					0	0
Ciencia, Tecnología e Innovación					0	0
Otras Industrias y Otros Asuntos Económicos					0	0
Otras no Clasificadas en Funciones Anteriores	3,992,000	-1,707,404	2,284,596	2,284,596	2,284,596	0
Transacciones de la Deuda Pública / Costo Financiero de la Deuda	0		0	0	0	0
Transferencias, Participaciones y Aportaciones entre Diferentes Niveles y Ordenes de Gobierno					0	0
Sanseamiento del Sistema Financiero					0	0
Adeudos de Ejercicios Fiscales Anteriores	3,992,000	-1,707,404	2,284,596	2,284,596	2,284,596	0
Total del Gasto	65,799,147	11,630,429	77,629,576	77,629,575	77,629,575	0

LIC. LUDYVINA RAMÍREZ AHUMADA
PRESIDENTE MUNICIPAL

LIC. NORA ELDA BARRAJAS RAGO
TESORERO MUNICIPAL

COMISIÓN DE HACIENDA

C. HECTOR BALTIAS VITEGAS
SINDICO

C. GUILLERMO GUADALUPE SEGURA DEL ANGEL
REGIDOR DE HACIENDA Y PATRIMONIO MUNICIPAL

MUNICIPIO DE CERRO AZUL, VER

034



ESTADO ANALITICO DEL EJERCICIO DEL PRESUPUESTO DE EGRESOS

CLASIFICACION POR OBJETO DEL GASTO

H. Ayuntamiento del Municipio de Cerro Azul, Veracruz
ESTADO ANALÍTICO DEL EJERCICIO DEL PRESUPUESTO DE EGRESOS
Clasificación por Objeto del Gasto (Capítulo y Concepto)
del 01 de ENERO al 31 de DICIEMBRE de 2015

Concepto	Egresos					Subejercicio
	Aprobado	Ampliaciones/ (Reducciones)	Modificado	Devengado	Pagado	
	1.00		3 = (1 + 2)	4.00	5.00	
						6 = (3 + 4)
Servicios Personales	28,578,095.14	- 1,196,641.90	27,381,453.24	27,381,453.24	27,381,453.24	-
Remuneraciones al Personal de Carácter Permanente	15808560	2067289	17,875,849.27	\$ 17,875,849.27	\$ 17,875,849.27	-
Remuneraciones al Personal de Carácter Transitorio	170000	-47666	122334	\$ 122,334.35	\$ 122,334.35	-
Remuneraciones Adicionales y Especiales	9841800	-2563294	7278506	\$ 7,278,505.89	\$ 7,278,505.89	-
Seguridad Social			0			-
Otras Prestaciones Sociales y Económicas	2469791	-365027	2104764	\$ 2,104,763.73	\$ 2,104,763.73	-
Previsiones	267944	-267944	0	\$ -	\$ -	-
Pago de Estímulos a Servidores Públicos			0			-
Materiales y Suministros	6,041,919.84	717,919.23	6,759,839.06	6,759,839.06	6,759,839.06	-
Materiales de Administración, Emisión de Documentos y Artículos Oficiales	987569	-125104	862465	\$ 862,464.61	\$ 862,464.61	\$ -
Alimentos y Utensilios	112800	-16876	95924	\$ 95,923.92	\$ 95,923.92	\$ -
Materias Primas y Materiales de Producción y Comercialización			0	\$ -	\$ -	\$ -
Materiales y Artículos de Construcción y de Reparación	645480	449973	1095453	\$ 1,095,452.84	\$ 1,095,452.84	\$ -
Productos Químicos, Farmacéuticos y de Laboratorio	638652	215264	853916	\$ 853,916.25	\$ 853,916.25	\$ -
Combustibles, Lubricantes y Aditivos	1827941	1552665	3380606	\$ 3,380,605.76	\$ 3,380,605.76	\$ -
Vestuario, Blancos, Prendas de Protección y Artículos Deportivos	467760	-383365	84395	\$ 84,395.44	\$ 84,395.44	\$ -
Materiales y Suministros Para Seguridad		75195	75195	\$ 75,195.00	\$ 75,195.00	\$ -
Herramientas, Refacciones y Accesorios Menores	1361718	-1049832	311885	\$ 311,885.24	\$ 311,885.24	\$ -
Servicios Generales	9,684,736.14	3,178,875.57	12,863,611.71	12,863,611.71	12,863,611.71	-
Servicios Básicos	3576005	416766.63	3992771	\$ 3,992,771.13	\$ 3,992,771.13	\$ -
Servicios de Arrendamiento	333480	-211867.55	121612	\$ 121,612.45	\$ 121,612.45	\$ -
Servicios Profesionales, Científicos, Técnicos y Otros Servicios	1059600	81472.62	1141073	\$ 1,141,072.62	\$ 1,141,072.62	\$ -
Servicios Financieros, Bancarios y Comerciales	225336	-145731.03	79605	\$ 79,604.97	\$ 79,604.97	\$ -
Servicios de Instalación, Reparación, Mantenimiento y Conservación	961080	1487505.74	2448586	\$ 2,448,585.74	\$ 2,448,585.74	\$ -
Servicios de Comunicación Social y Publicidad	1036708	219625.19	1256334	\$ 1,256,533.63	\$ 1,256,533.63	\$ -
Servicios de Traslado y Viáticos	821220	-126130.90	695089	\$ 695,089.10	\$ 695,089.10	\$ -
Servicios Oficiales	1128300	388336.03	1516636	\$ 1,516,636.03	\$ 1,516,636.03	\$ -
Otros Servicios Generales	543007	1068698.84	1611706	\$ 1,611,706.04	\$ 1,611,706.04	\$ -
Transferencias, Asignaciones, Subsidios y Otras Ayudas	917,040.00	245,865.24	1,162,905.24	1,162,905.24	1,162,905.24	-
Transferencias Internas y Asignaciones al Sector Público	-	-	-	-	-	-
Transferencias al Resto del Sector Público	-	-	-	-	-	-
Subsidios y Subvenciones	-	-	-	-	-	-
Ayudas Sociales	917040	245865.24	1162905	\$ 1,162,905.24	\$ 1,162,905.24	\$ -
Pensiones y Jubilaciones	-	-	-	-	-	-
Transferencias a Fideicomisos, Mandatos y Otros Análogos	-	-	-	-	-	-
Transferencias a la Seguridad Social	-	-	-	-	-	-
Donativos	-	-	-	-	-	-
Transferencias al Exterior	-	-	-	-	-	-
Bienes Muebles, Inmuebles e Intangibles	\$ 796,499.96	-\$ 59,864.44	\$ 736,635.52	\$ 736,635.52	\$ 736,635.52	\$ -
Mobiliario y Equipo de Administración	138000	5354.56	143355	\$ 143,354.52	\$ 143,354.52	\$ -
Mobiliario y Equipo Educativo y Recreativo	43500	-43500	0			\$ -
Equipo e Instrumental Médico y de Laboratorio			0			\$ -



Congreso del Estado de Veracruz de Ignacio de la Llave
 LXIII Legislatura 2014 - 2016
 Secretaría de Fiscalización
 Cuenta Pública 2015



H. Ayuntamiento del Municipio de Cerro Azul, Veracruz
ESTADO ANALÍTICO DEL EJERCICIO DEL PRESUPUESTO DE EGRESOS
 Clasificación por Objeto del Gasto (Capítulo y Concepto)
 del 01 de ENERO al 31 de DICIEMBRE de 2015

Concepto	Egresos					Subejercicio
	Aprobado	Ampliaciones/ (Reducciones)	Modificado	Devengado	Pagado	
	1.00		3 = (1+2)	4.00	5.00	6 = (3-4)
Vehículos y Equipo de Transporte	600000	-123901.00	476099	\$ 476,099.00	\$ 476,099.00	-
Equipo de Defensa y Seguridad			0			-
Maquinaria, Otros Equipos y Herramientas	0	117182.00	117182	\$ 117,182.00	\$ 117,182.00	-
Activos Biológicos			0			-
Bienes Inmuebles			0			-
Activos Intangibles			0			-
Inversión Pública	15000	-15000.00	0	\$ -		\$ -
Obra Pública en Bienes de Dominio Público	14,567,855.59	11,872,678.90	26,440,534.49	26,440,534.49	26,440,534.49	-
Obra Pública en Bienes Propios	14567856	11872678.90	26440534	\$ 26,440,534.49	\$ 26,440,534.49	-
Proyectos Productivos y Acciones de Fomento	0	0.00	0			-
Inversiones Financieras y Otras Provisiones	1,221,000.00	1,221,000.00	\$ -			-
Inversiones Para el Fomento de Actividades Productivas	\$ -		-			-
Acciones y Participaciones de Capital			-			-
Compra de Títulos y Valores			-			-
Concesión de Préstamos			-			-
Inversiones en Fideicomisos, Mandatos y Otros Análogos			-			-
Otras Inversiones Financieras			-			-
Provisiones para Contingencias y Otras Erogaciones Especiales			-			-
Participaciones y Aportaciones	1221000	-1221000.00	0	\$ -	\$ -	\$ -
Participaciones	-	-	-			-
Aportaciones	\$ -		-			-
Convenios			-			-
Deuda Pública	3,992,000.00	1,707,403.57	2,284,596.43	2,284,596.43	2,284,596.43	-
Amortización de la Deuda Pública	\$ -		-			-
Intereses de la Deuda Pública	\$ -		-			-
Comisiones de la Deuda Pública			-			-
Gastos de la Deuda Pública			-			-
Costo por Coberturas			-			-
Ayudas Financieras			-			-
Adeudos de Ejercicios Fiscales Anteriores (Adefas)	3992000	-1707403.57	2284596	\$ 2,284,596.43	\$ 2,284,596.43	\$ -
Total del Gasto	65,799,146.66	11,830,429.03	77,629,575.69	77,629,575.69	77,629,575.69	-

LIC. LUDYVINA RAMÍREZ AHUMADA
 PRESIDENTE MUNICIPAL

LIC. NORA ELDA BARAJAS LUGO
 TESORERO MUNICIPAL

COMISIÓN DE HACIENDA

C. HECTOR BAUTISTA ZILLEGAS
 SINDICATO

C. GUILLERMO GUADALUPE SEGURA DEL ANGEL
 REGIDOR DE HACIENDA Y PATRIMONIO MUNICIPAL